

3 จากนั้นให้พลัดกันเรียงโดมิโนตามลำดับ ถ้าใครไม่สามารถวางโดมิโนได้ให้ผ่านไป แล้วให้คนต่อไปเป็นผู้วาง ผู้ที่วางโดมิโนหมดคนแรกเป็นผู้ชนะ



4 เมื่อเล่นเสร็จให้นำเกมเก็บเข้าที่ให้เรียบร้อย


9. เกมการสังเกตรายละเอียดของภาพ หรือลอตโต้

เป็นเกมการสังเกตรายละเอียดของภาพ ช่วยฝึกทักษะการสังเกต เปรียบเทียบและจำแนก ฝึกการคิดหาเหตุผลและการตัดสินใจแก้ปัญหา

1 แกะบัตรภาพออกจากกรอบ อธิบายและสาธิตวิธีการเล่น



2 สังเกตว่าภาพย่อยแต่ละภาพ มีภาพใดบ้างที่อยู่ในภาพใหญ่



3 นำบัตรภาพย่อยที่เหมือนกับในภาพใหญ่ไปวางไว้ในช่องว่างใต้ภาพ



4 ตรวจสอบความถูกต้อง

5 เมื่อเล่นเสร็จให้นำเกมเก็บเข้าที่ให้เรียบร้อย

10. เกมการสังเกตรายละเอียดของภาพ หรือลอตโต้

เป็นเกมการสังเกตรายละเอียดของภาพ ช่วยฝึกทักษะการสังเกต เปรียบเทียบและจำแนก ฝึกการคิดหาเหตุผลและการตัดสินใจแก้ปัญหา

1 แกะบัตรภาพออกจากกรอบ อธิบายและสาธิตวิธีการเล่น



2 สังเกตว่าภาพย่อยแต่ละภาพ มีภาพใดบ้างที่อยู่ในภาพใหญ่



3 นำบัตรภาพย่อยที่เหมือนกับในภาพใหญ่ไปวางไว้ในช่องว่างใต้ภาพ



4 ตรวจสอบความถูกต้อง

5 เมื่อเล่นเสร็จให้นำเกมเก็บเข้าที่ให้เรียบร้อย

วิธีการเก็บ

ให้นำบัตรภาพใส่กลับเข้าไปในกรอบ แล้วเก็บใส่กล่องให้เรียบร้อย



เกมการศึกษา

ชุด รอบรู้ ฉลาดคิด ชุดที่ 1

สนุกเรียน สนุกเล่น เน้นสร้างสติปัญญา พัฒนาทักษะความคิด สอดคล้องตามหลักสูตรการศึกษาปฐมวัย พุทธศักราช 2560

เกมการศึกษาเป็นสื่อการเรียนรู้ตามหลักสูตรการศึกษาปฐมวัย ที่ใช้ในการจัดกิจกรรมการเรียนรู้ เพื่อพัฒนาเด็กให้เกิดคุณลักษณะที่พึงประสงค์ตามมาตรฐานการศึกษาปฐมวัย และเตรียมความพร้อมให้เด็กเรียนรู้ด้วยความสนุกสนาน มีกระบวนการเล่นที่ช่วยฝึกทักษะและสร้างเสริมพัฒนาการครบทั้ง 4 ด้าน คือ ร่างกาย อารมณ์-จิตใจ สังคม และสติปัญญา เพื่อตอบสนองความต้องการตามวัยของเด็ก

เกมการศึกษามีหลายประเภท ซึ่งมีรูปแบบและวิธีการเล่นแตกต่างกันไป มีกฎกติกาต่างๆ ที่เด็กสามารถเล่นคนเดียวหรือเล่นเป็นกลุ่มได้

เกมการศึกษาที่เหมาะสมสำหรับเด็กวัย 3 - 5 ปี เช่น เกมจับคู่ แยกประเภท จัดหมวดหมู่ เรียงลำดับ โดมิโน ลอตโต้ ภาพตัดต่อ ต่อตามแบบ ฯลฯ ซึ่งจะช่วยให้เด็กรู้จักสังเกต เปรียบเทียบ คิดหาเหตุผล คิดวิเคราะห์ คิดสังเคราะห์ เกิดความคิดรวบยอดเกี่ยวกับสี รูปร่าง จำนวน ประเภท และความสัมพันธ์เกี่ยวกับพื้นที่/ระยะ นอกจากนี้ยังฝึกให้เด็กมีคุณธรรมด้านต่างๆ เช่น ความรับผิดชอบ ระเบียบวินัย เป็นต้น

เกมการศึกษา ชุด รอบรู้ ฉลาดคิด ชุดที่ 1 จัดทำขึ้นเพื่อให้ครูใช้ประกอบการสอนหรือเสริมประสบการณ์ตามหน่วยการเรียนรู้ของโรงเรียน ครบทั้ง 4 สาระการเรียนรู้ ได้แก่ เรื่องราวเกี่ยวกับตัวเด็ก เรื่องราวเกี่ยวกับบุคคลและสถานที่แวดล้อมเด็ก ธรรมชาติรอบตัว และสิ่งต่างๆ รอบตัวเด็ก ประกอบด้วย 10 เกม ซึ่งมีรายละเอียดและวิธีการเล่นดังนี้



★ เพื่อให้เกิดผลสัมฤทธิ์ และความสามารถทางการเรียนรู้ในระดับสูง ควรใช้คู่กับหนังสือเสริมประสบการณ์ ชุด รอบรู้ ฉลาดคิด ชุดที่ 1



★ สามารถนำไปตกแต่งป้ายนิเทศได้

★ ก่อนเล่นเกมการศึกษาควรให้เด็กสังเกตภาพ แล้วชวนเด็กสนทนาเกี่ยวกับภาพ เพื่อเชื่อมโยงให้เข้ากับหน่วยการเรียนรู้ จากนั้นจึงค่อยเล่นเกม



วิธีการเล่น How to play


1. เกมจับคู่ภาพเหมือน

เป็นเกมการแยกประเภท ฝึกให้เด็กสังเกต เปรียบเทียบ คิดหาเหตุผล ฝึกทักษะการแยกกลุ่ม จับกลุ่ม จับคู่ภาพที่เหมือนกัน

1. แยกบัตรภาพออกจากกรอบ อธิบายและสาธิตวิธีการเล่น



2. ให้เด็กสังเกตภาพแล้วนำภาพที่เหมือนกันมาวางเรียงกันเป็นคู่ ๆ



3. เมื่อเล่นเสร็จให้นำเกมเก็บเข้าที่ให้เรียบร้อย

2. เกมจับคู่ภาพกับเงา

เป็นเกมการแยกประเภท ฝึกให้เด็กสังเกตภาพที่เป็นของจริงและภาพเงา ฝึกทักษะการคิดวิเคราะห์ คิดหาเหตุผล ฝึกทักษะการแยกกลุ่ม จับกลุ่ม จับคู่ภาพของจริงและภาพเงา

1. แยกบัตรภาพออกจากกรอบ อธิบายและสาธิตวิธีการเล่น



2. ให้เด็กสังเกตภาพแล้วนำภาพที่เหมือนกันมาวางเรียงกันเป็นคู่ ๆ



3. เมื่อเล่นเสร็จให้นำเกมเก็บเข้าที่ให้เรียบร้อย

3. เกมจับคู่ภาพความสัมพันธ์

เป็นเกมการแยกประเภท ฝึกให้เด็กสังเกต เปรียบเทียบ ฝึกคิดหาเหตุผล ฝึกคิดเชื่อมโยงความสัมพันธ์ ฝึกทักษะการแยกกลุ่ม จับกลุ่ม จับคู่ภาพที่มีความสัมพันธ์กัน

1. แยกบัตรภาพออกจากกรอบ อธิบายและสาธิตวิธีการเล่น



2. แนะนำให้เด็กสังเกตภาพที่มีความสัมพันธ์กัน แล้วนำภาพมาวางเรียงกันเป็นคู่ ๆ



3. เมื่อเล่นเสร็จให้นำเกมเก็บเข้าที่ให้เรียบร้อย

4. เกมจัดหมวดหมู่

เป็นเกมการแยกประเภท ฝึกให้เด็กสังเกต เปรียบเทียบ ฝึกคิดหาเหตุผลและจัดแยกประเภทได้ถูกต้อง เกมนี้จะช่วยให้เด็กคุ้นเคยกับสัญลักษณ์ก่อนที่จะเริ่มอ่านเขียน ทำให้เด็กเรียนอ่านเขียนได้ง่ายขึ้น

1. แยกบัตรภาพออกจากกรอบ อธิบายและสาธิตวิธีการเล่น



2. อ่านบัตรข้อความให้เด็กฟังแล้วให้เด็กอ่านตาม ชวนเด็กสนทนาเกี่ยวกับความหมายของข้อความ



3. แนะนำให้เด็กสังเกตภาพที่มีความสัมพันธ์กับข้อความ แล้วนำภาพมาเรียงได้ข้อความนั้น

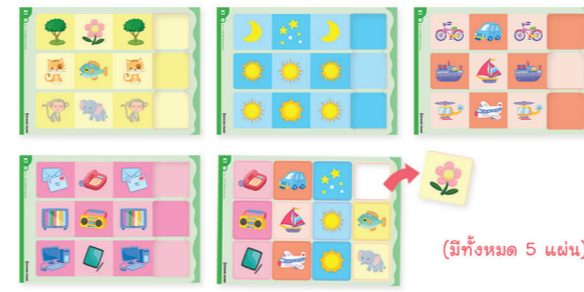


4. เมื่อเล่นเสร็จให้นำเกมเก็บเข้าที่ให้เรียบร้อย

5. เกมฝึกลำดับ หรือเกมอนุกรม

เป็นเกมหาความสัมพันธ์ตามลำดับที่กำหนด ฝึกให้เด็กรู้จักสังเกต ลำดับที่ ฝึกความจำ ฝึกคิดหาเหตุผล

1. แยกบัตรภาพออกจากกรอบ อธิบายและสาธิตวิธีการเล่น



2. ให้เด็กสังเกตการเรียงลำดับภาพ สังเกตช่องว่างที่ภาพหายไป แล้วให้หาบัตรภาพมาวางในช่องว่างให้ตรงตามลำดับ



3. เมื่อเล่นเสร็จให้นำเกมเก็บเข้าที่ให้เรียบร้อย

6. เกมเรียงลำดับ

เป็นเกมภาพต่อเนื่องและการเรียงลำดับ ฝึกให้เด็กรู้จักจำแนก คาดคะเน เรื่องราวและเหตุการณ์ ตั้งแต่ 3 ภาพเป็นต้นไป

การเรียงลำดับภาพมี 2 แบบ คือ

• การเรียงลำดับภาพเหตุการณ์ต่อเนื่อง

เป็นการนำภาพมาเรียงลำดับตามเหตุการณ์ที่เกิดขึ้น จากเหตุการณ์แรกไปจนถึงเหตุการณ์สุดท้าย

• การเรียงลำดับรูปแบบต่างๆ

เป็นการนำภาพมาเรียงลำดับรูปแบบต่างๆ ให้ถูกต้อง โดยแยกเป็นขนาด ความยาว ปริมาณ ปริมาตร เช่น ใหญ่-เล็ก, สั้น-ยาว, หนัก-เบา, มาก-น้อย

1. แยกบัตรภาพออกจากกรอบ อธิบายและสาธิตวิธีการเล่น



2. ให้เด็กสังเกตภาพ แล้วนำภาพแต่ละชุดมาเรียงลำดับให้ถูกต้อง



3. เมื่อเล่นเสร็จให้นำเกมเก็บเข้าที่ให้เรียบร้อย


7. เกมภาพตัดต่อ

เป็นเกมต่อภาพให้สมบูรณ์ ฝึกให้เด็กรู้จักสังเกตรายละเอียดของภาพที่เหมือนหรือต่างกัน เกี่ยวกับสี รูปร่าง ขนาด ลวดลาย ฝึกทักษะการเปรียบเทียบ รอยตัดต่อของภาพ

1. ให้เด็กดูภาพที่สมบูรณ์ก่อน แล้วแยกภาพออกจากกรอบที่ละชิ้น



2. ให้เด็กนำชิ้นส่วนที่แยกออกมาประกอบใหม่ให้เป็นภาพที่สมบูรณ์



3. ตรวจสอบความถูกต้อง

4. เมื่อเล่นเสร็จให้นำเกมเก็บเข้าที่ให้เรียบร้อย

8. เกมวางภาพต่อปลาย หรือโดมิโน

เป็นเกมวางภาพต่อปลาย ฝึกให้เด็กรู้จักสังเกต คิดหาเหตุผล ฝึกการตัดสินใจในการแก้ปัญหา ส่งเสริมการประสานสัมพันธ์ระหว่างมือกับตา

1. แยกบัตรภาพออกจากกรอบ สนทนาเกี่ยวกับภาพ อธิบายและสาธิตวิธีการเล่น



2. แบ่งเด็กออกเป็นกลุ่ม กลุ่มละ 2-4 คน แบ่งบัตรภาพโดมิโนให้คนละเท่า ๆ กัน

